



PROVINCIA DI LUCCA
SERVIZIO POLITICHE GIOVANILI, SOCIALI E SPORTIVE

Le associazioni di volontariato in provincia di Lucca

Primi risultati della rilevazione online

Alcune statistiche



Novembre 2009

Il lavoro è promosso da:

Provincia di Lucca – Assessorato al volontariato, cooperazione sociale e sport
Servizio Politiche Sociali, Giovanili e Sportive
Ufficio Volontariato e Terzo Settore

Assessore

Valentina Cesaretti

Dirigente

Rossana Sebastiani

Il report è realizzato da:



Via Alessandro Pieroni, 27

57123 Livorno

Tel 0586-210460

Fax 0586-210460

e-mail: simurg@simurgricerche.it

www.simurgricerche.it

Staff del progetto

- Coordinamento della rilevazione
Moreno Toigo
- Elaborazione dati
Moreno Toigo, Ilaria Rapetti, Valeria Ciofi, Massimiliano Faraoni.

Note e commenti sono graditi.

Sommario

| | | |
|----------|---|----------|
| 1 | Confronto con le altre province toscane | 4 |
| 2 | La diffusione sul territorio provinciale | 7 |
| 3 | Alcuni risultati della rilevazione..... | 9 |
| 3.1 | Settori di attività | 9 |
| 3.2 | Servizi e attività | 12 |
| 3.3 | Destinatari delle attività..... | 13 |
| 3.4 | Base sociale..... | 14 |

1 Confronto con le altre province toscane

Figura 1: Associazioni di volontariato iscritte al Registro della Regione Toscana. Diffusione per provincia

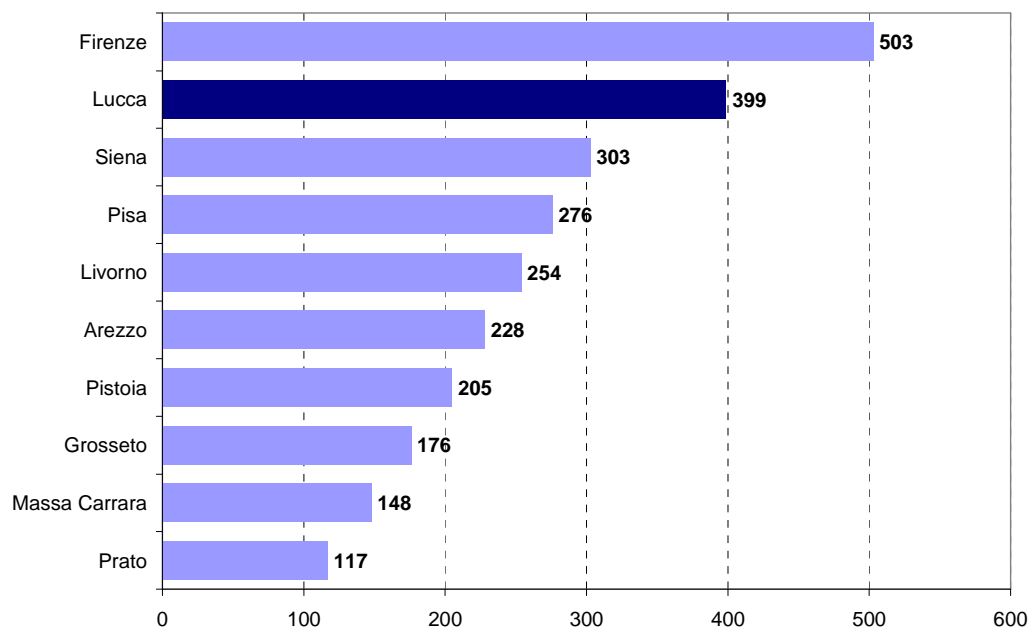
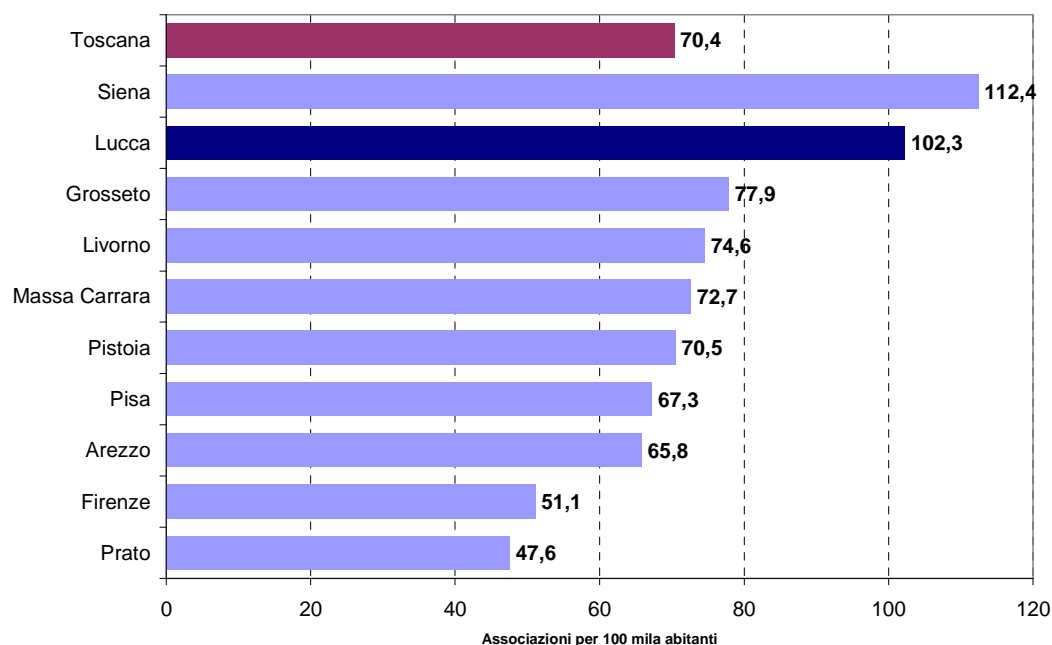
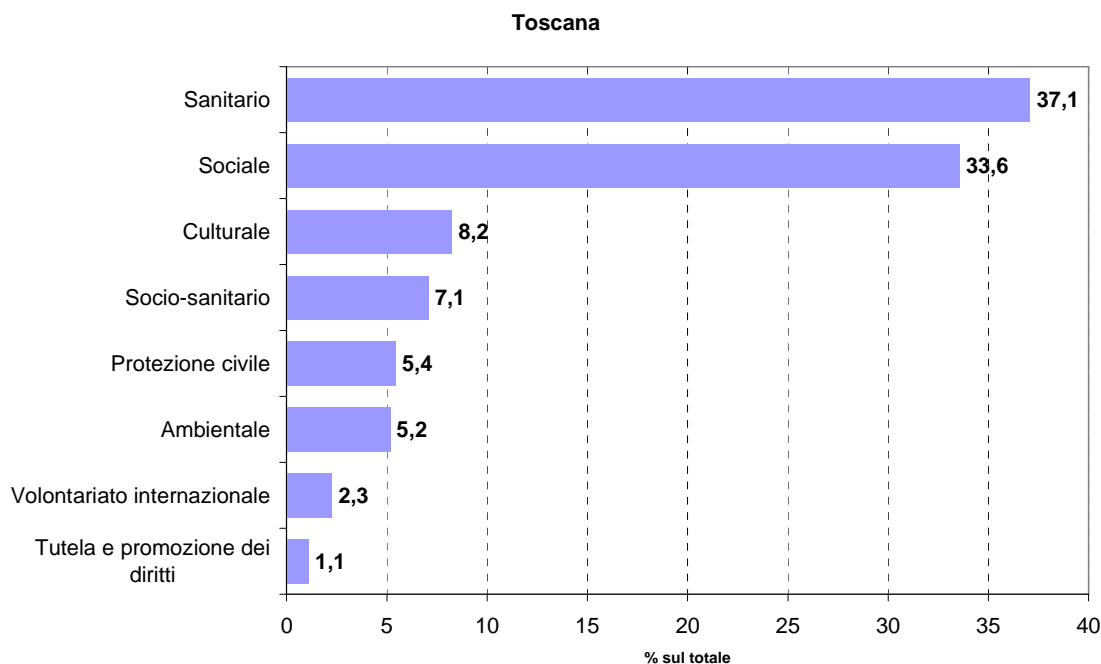


Figura 2: Associazioni di volontariato iscritte al Registro della Regione Toscana. Densità per 100 mila abitanti per provincia



Fonte: Elaborazioni su dati Regione Toscana, Sistema Informativo del Terzo Settore, anno 2009

Figura 3: Associazioni di volontariato. Distribuzione per settore principale di attività.
Toscana



Fonte: Elaborazioni su dati Regione Toscana, Sistema Informativo del Terzo Settore, anno 2009

Figura 4: Associazioni di volontariato. Distribuzione per settore principale di attività.
Provincia di Lucca

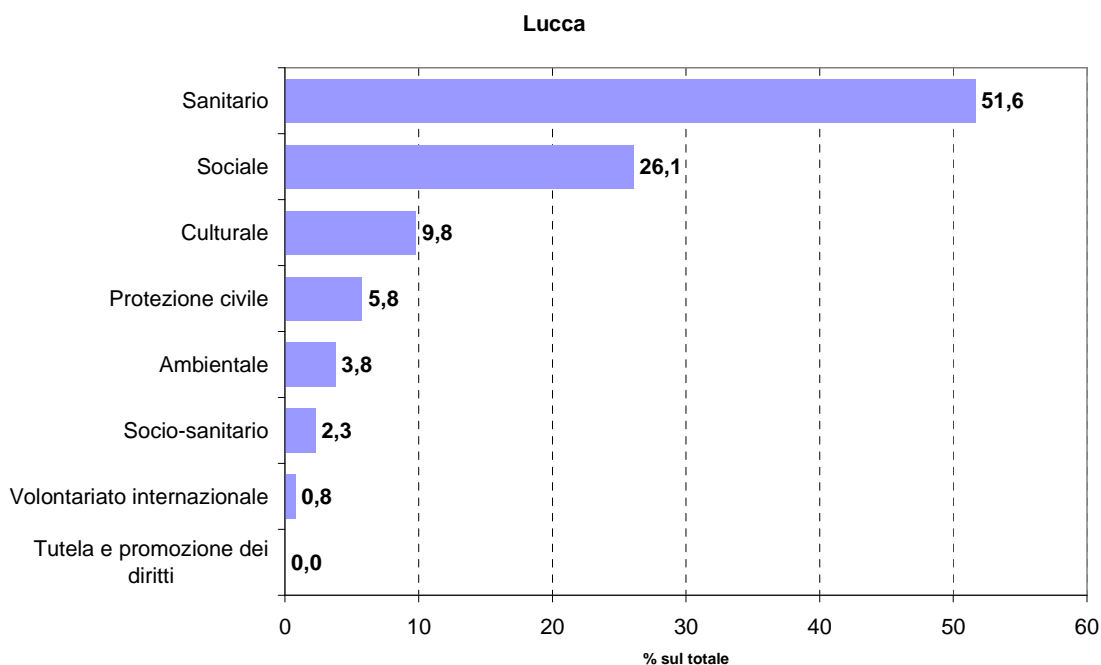
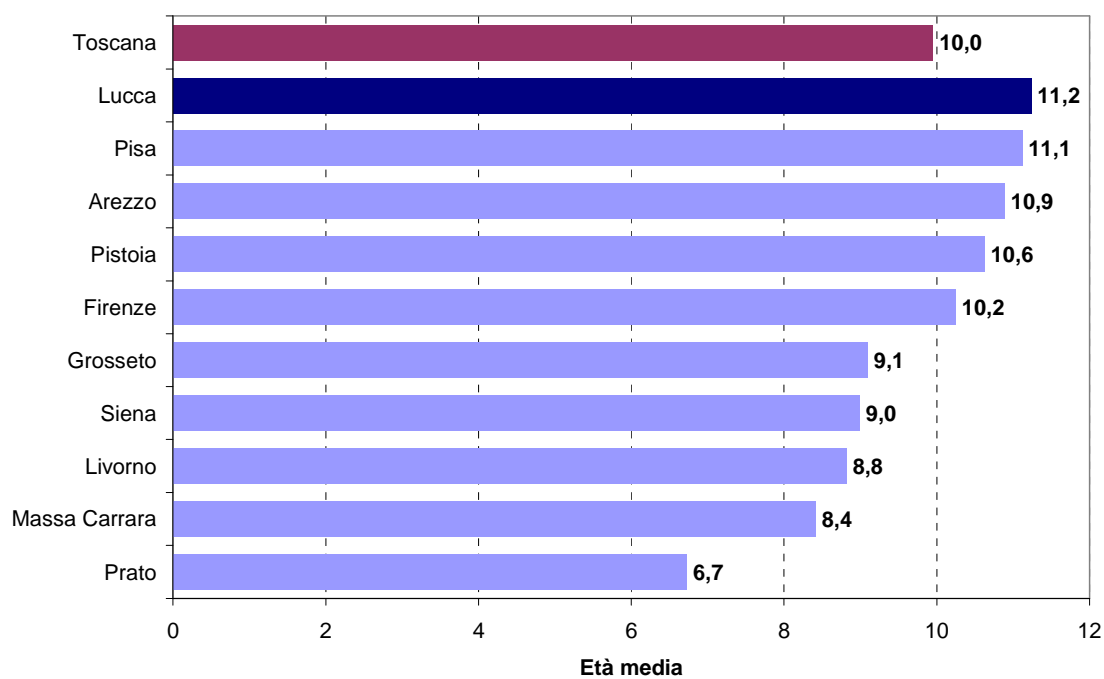


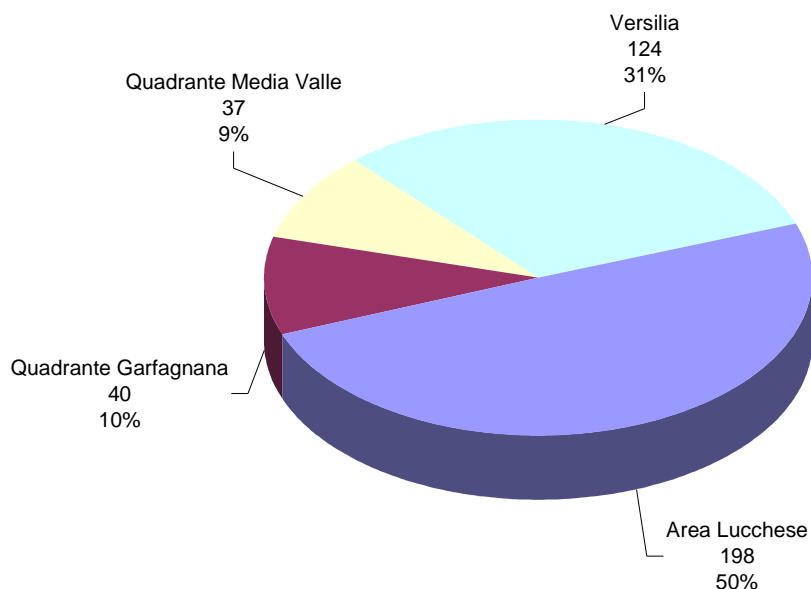
Figura 5: Associazioni di volontariato in Toscana. Età media per provincia



Fonte: Elaborazioni su dati Regione Toscana, Sistema Informativo del Terzo Settore, anno 2009

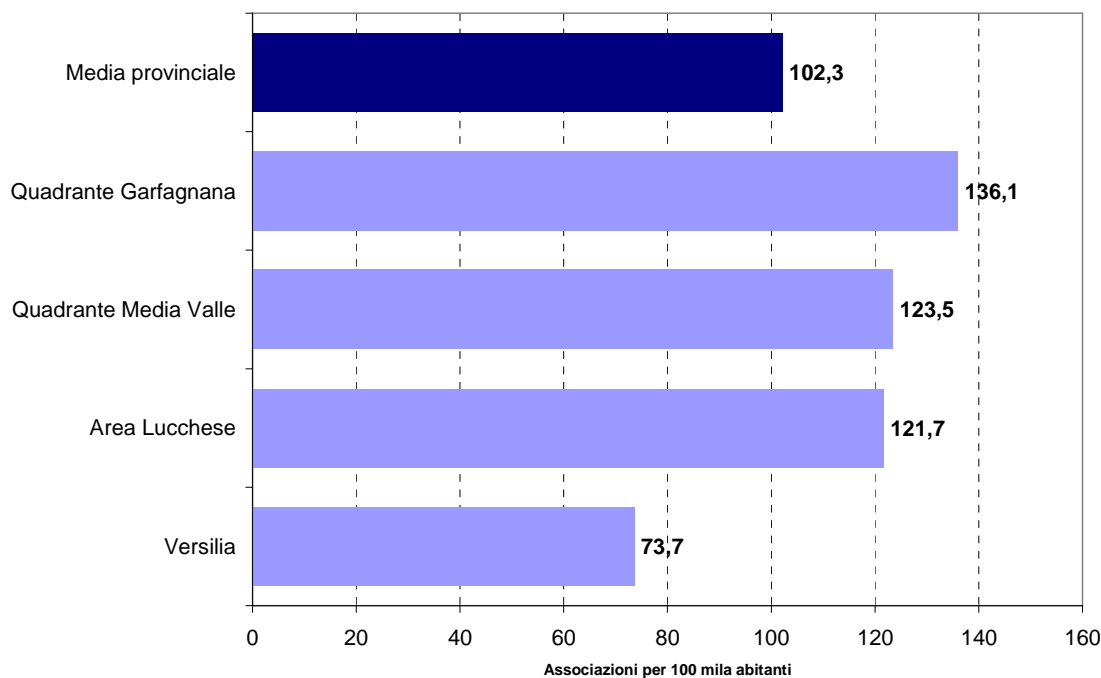
2 La diffusione sul territorio provinciale

Figura 6: Associazioni di volontariato in provincia di Lucca. Distribuzione per zona



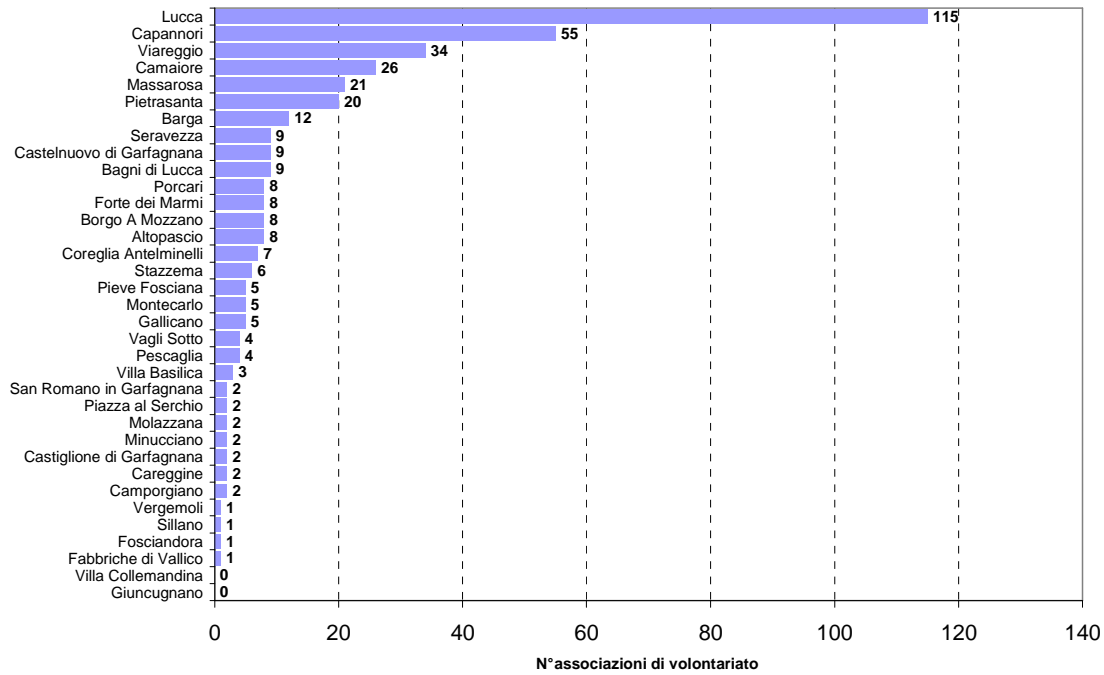
Fonte: Elaborazioni su dati Provincia di Lucca, Sistema Informativo del Terzo Settore, anno 2009

Figura 7: Associazioni di volontariato in provincia di Lucca. Densità per 100 mila abitanti per zona



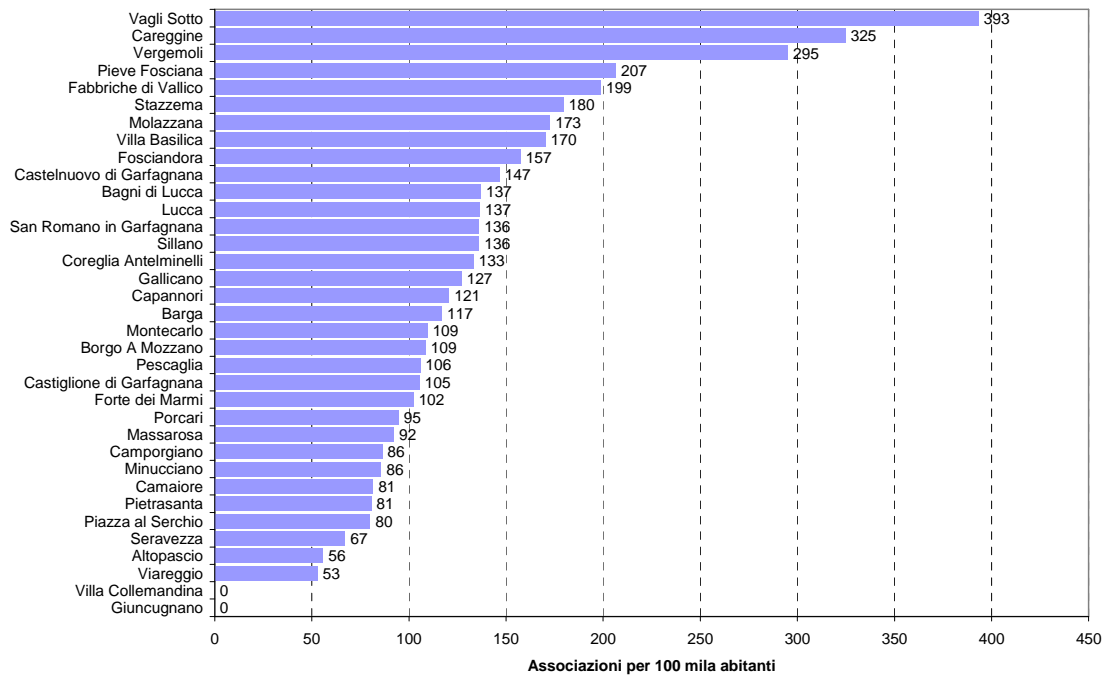
Fonte: Elaborazioni su dati Provincia di Lucca, Sistema Informativo del Terzo Settore, anno 2009

Figura 8: Associazioni di volontariato in provincia di Lucca per comune sede



Fonte: Elaborazioni su dati Provincia di Lucca, Sistema Informativo del Terzo Settore, anno 2009

Figura 9: Densità per 100 mila abitanti delle associazioni di volontariato per comune sede



Fonte: Elaborazioni su dati Provincia di Lucca, Sistema Informativo del Terzo Settore, anno 2009

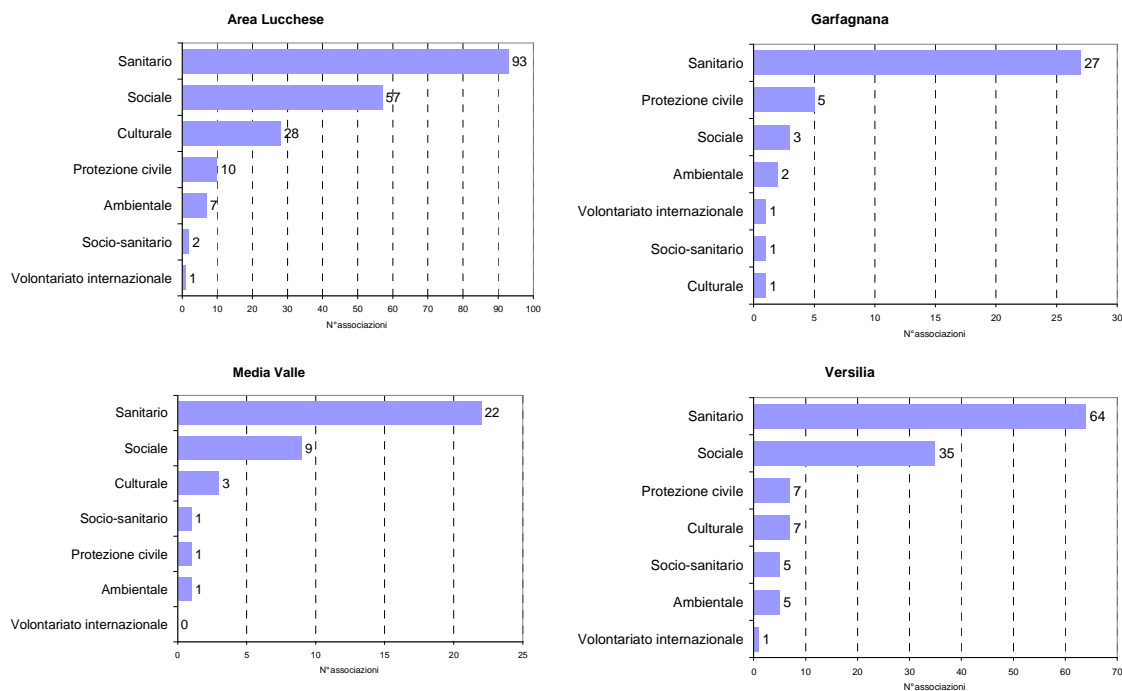
3 Alcuni risultati della rilevazione

Nota

Le associazioni di volontariato iscritte al Registro Regionale prima della revisione erano 399. Di queste hanno perfezionato la revisione in 386. Le 13 associazioni che non hanno ancora presentato la documentazione per la revisione sono in corso di verifica e verranno probabilmente cancellate dal Registro. A queste associazioni vanno aggiunte una decina di nuove iscrizioni. Le risposte complete al questionario più approfondito sono invece state 215, alle quali si aggiungono altri 19 questionari parzialmente compilati. Le statistiche di seguito esposte si riferiscono in parte ai dati precedenti alla revisione, in parte ai dati del questionario.

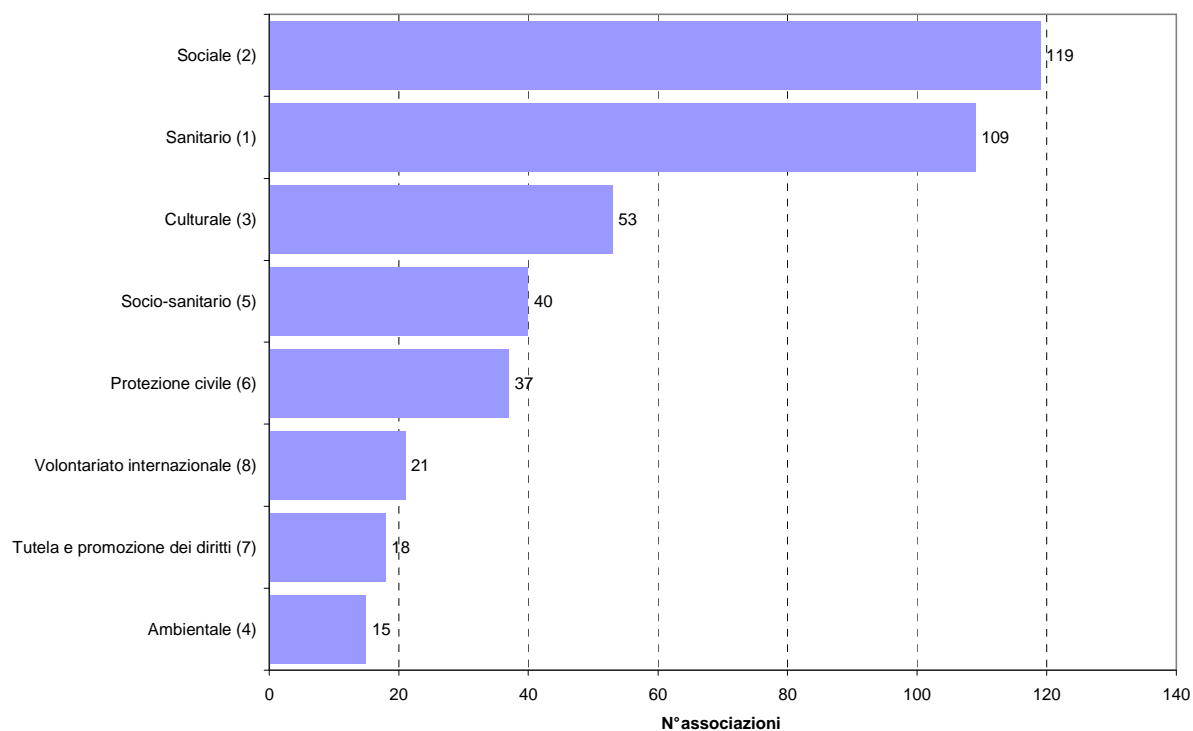
3.1 Settori di attività

Figura 10: Associazioni di volontariato per zona e per settore principale di attività



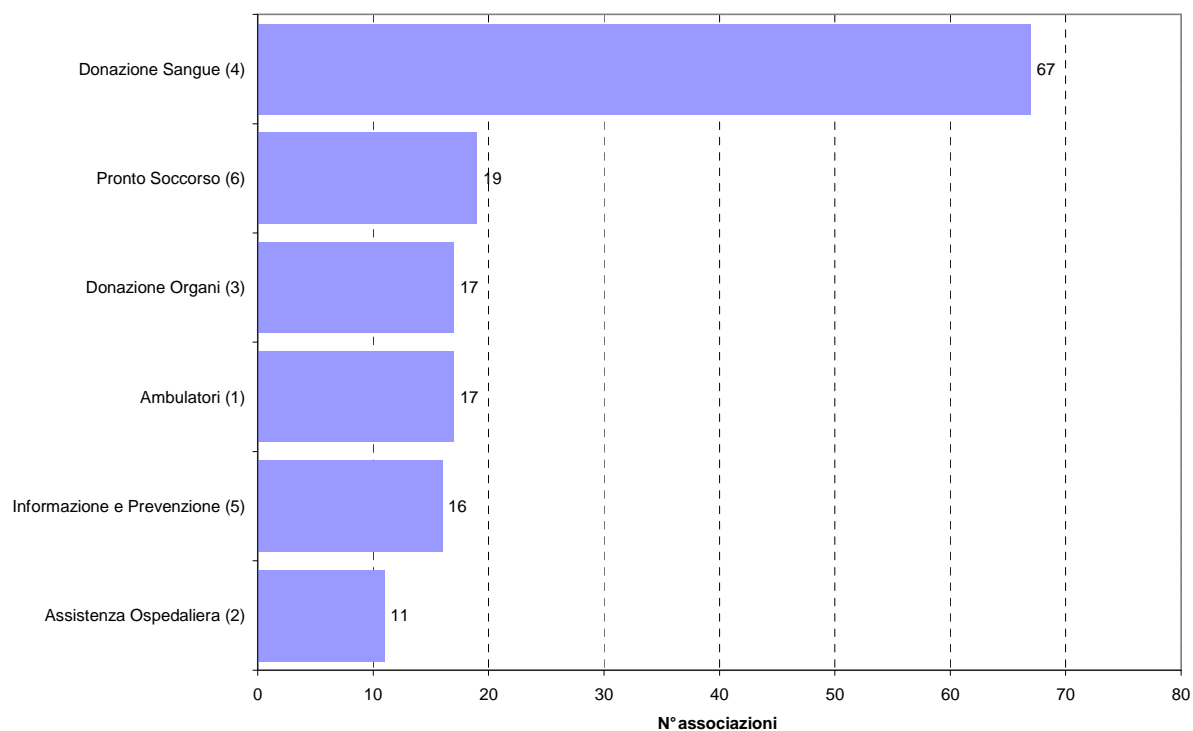
Fonte: Elaborazioni su dati Provincia di Lucca, Sistema Informativo del Terzo Settore, anno 2009

Figura 11: Associazioni di volontariato che hanno risposto al questionario per settori di attività (risposte multiple)



Associazioni che hanno risposto: 215 – risposte: 412

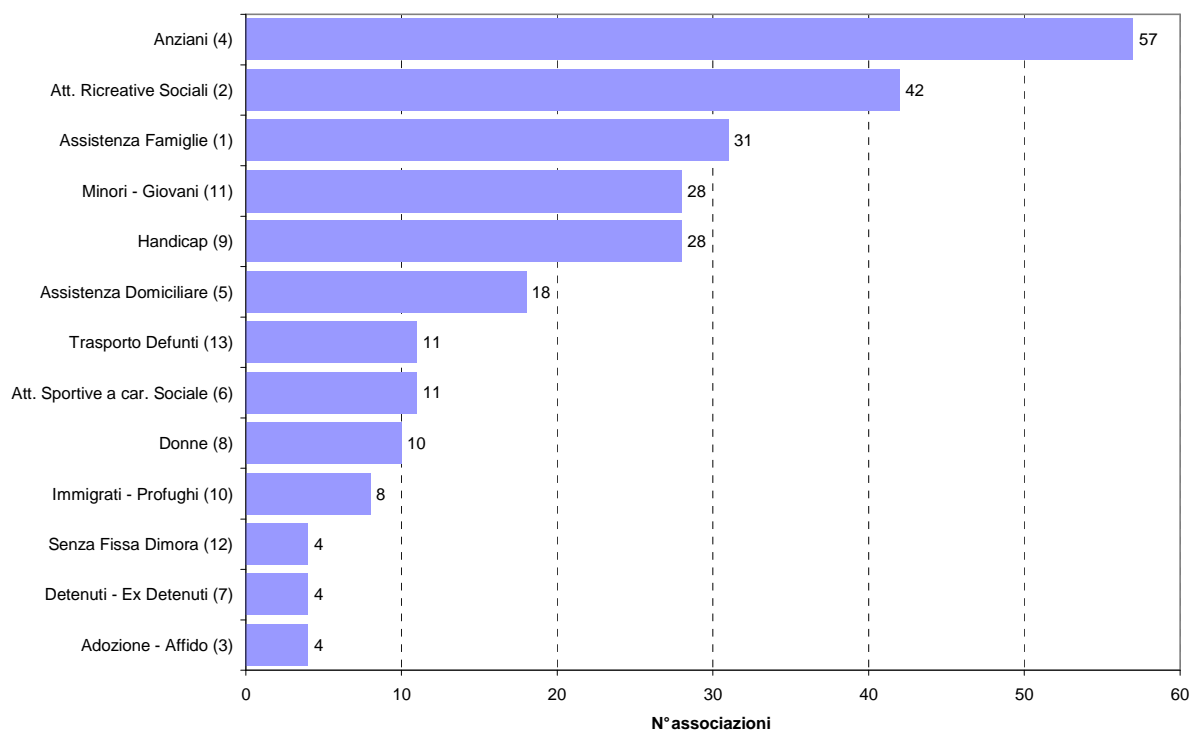
Figura 12: Associazioni di volontariato che svolgono attività nel settore sanitario per sotto-settori di attività (risposte multiple)



Associazioni che svolgono attività nel settore sanitario: 109 – risposte: 147

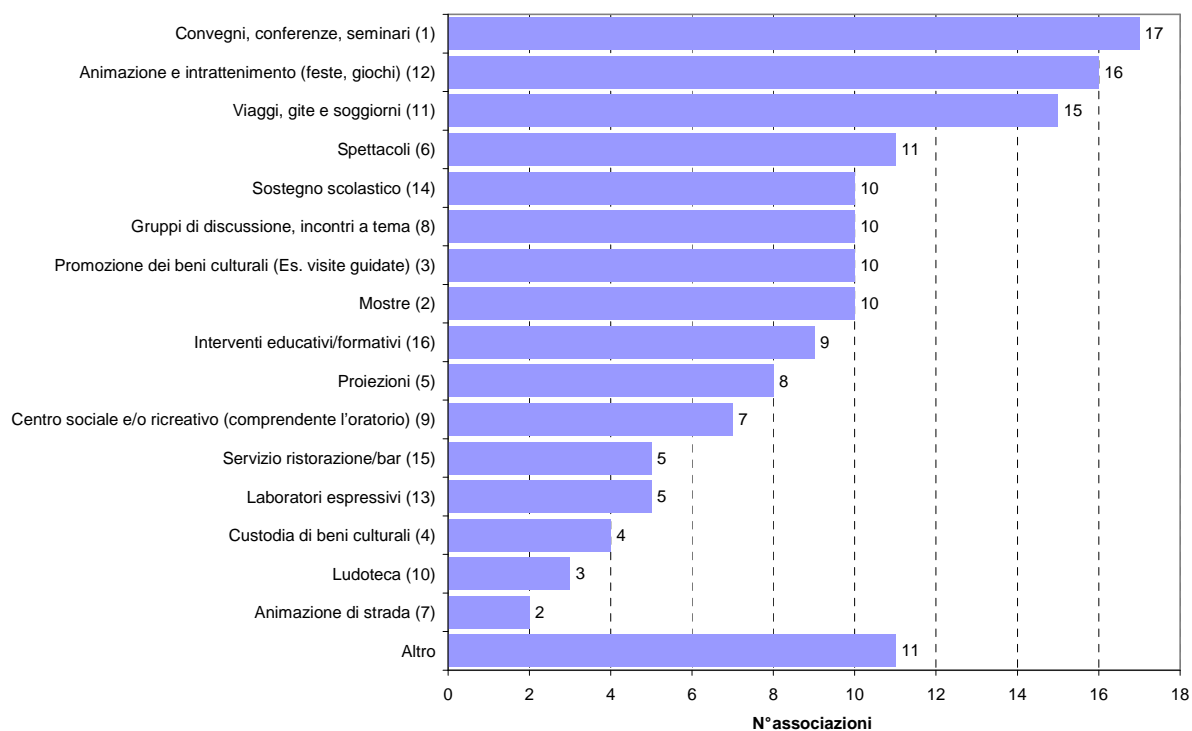
Fonte: Elaborazioni su dati Provincia di Lucca, Questionario 2009 sulle associazioni di volontariato sulle attività 2008

Figura 13: Associazioni di volontariato che svolgono attività nel settore sociale per sotto-settori di attività (risposte multiple)



Associazioni che svolgono attività nel settore sociale: 119 – risposte: 256

Figura 14: Associazioni di volontariato che svolgono attività nel settore culturale-educativo per sotto-settori di attività (risposte multiple)

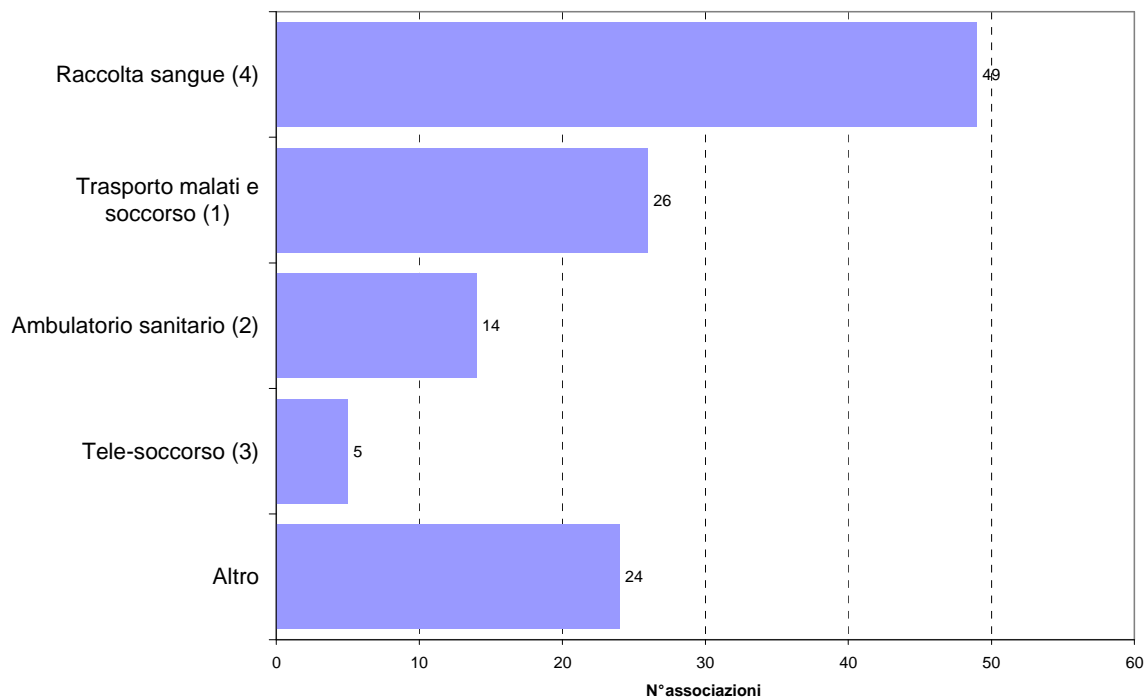


Associazioni che svolgono attività nel settore culturale-educativo: 53 – risposte: 153

Fonte: Elaborazioni su dati Provincia di Lucca, Questionario 2009 sulle associazioni di volontariato sulle attività 2008

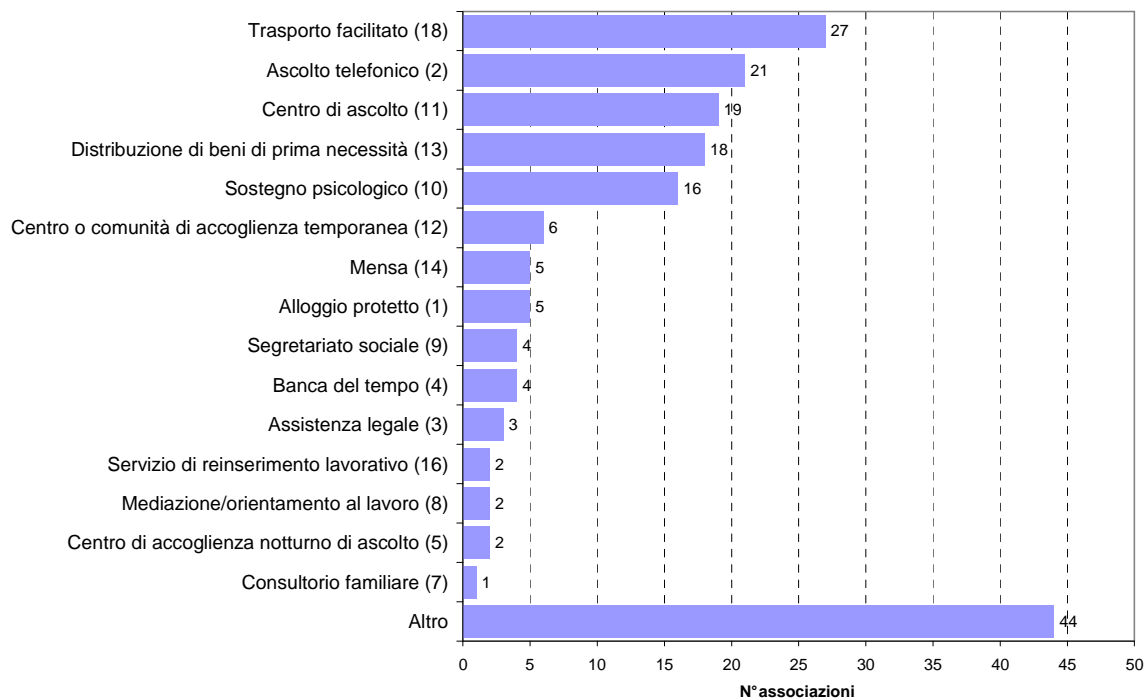
3.2 Servizi e attività

Figura 15: Servizi/attività svolte nel 2008 da associazioni di volontariato attive settore sanitario (risposte multiple)



Associazioni che svolgono attività nel settore sanitario: 109 – risposte: 118

Figura 16: Servizi/attività svolte nel 2008 da associazioni di volontariato attive settore sanitario (risposte multiple)

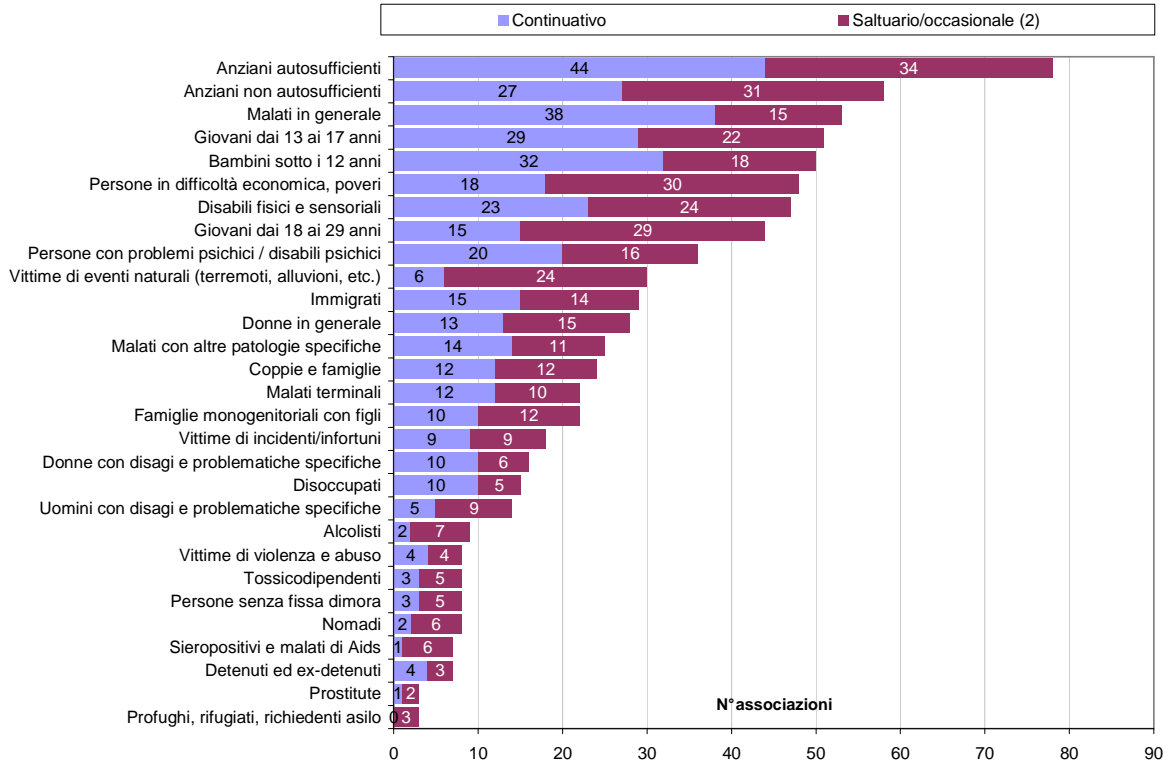


Associazioni che svolgono attività nel settore sociale: 119 – risposte: 179

Fonte: Elaborazioni su dati Provincia di Lucca, Questionario 2009 sulle associazioni di volontariato sulle attività 2008

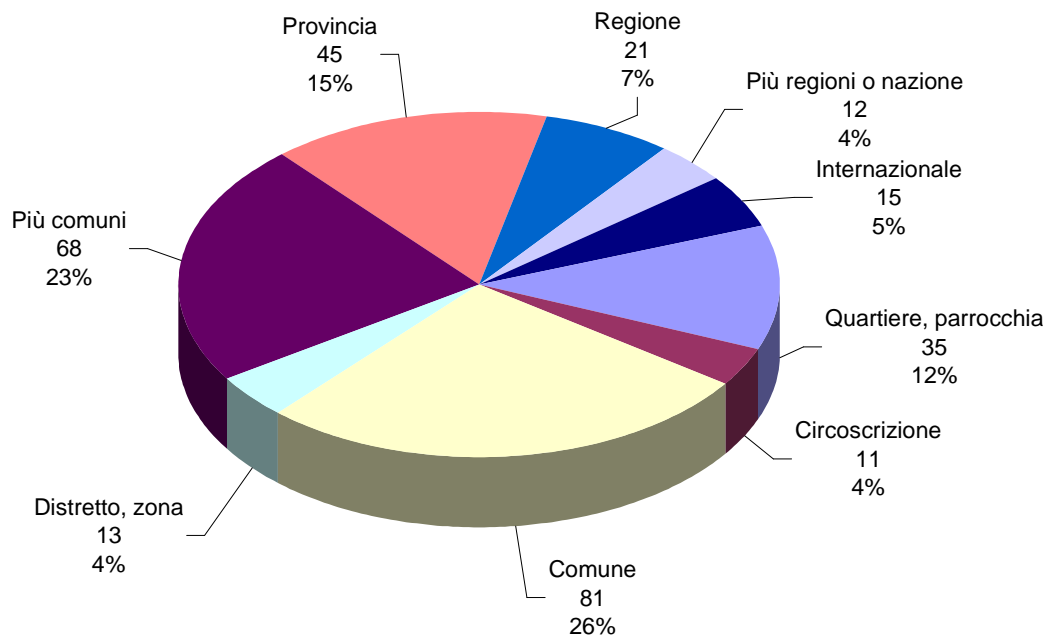
3.3 Destinatari delle attività

Figura 17: Soggetti deboli a cui si rivolgono le associazioni di volontariato in modo continuativo o occasionale (risposte multiple)



Fonte: Elaborazioni su dati Provincia di Lucca, Questionario 2009 sulle associazioni di volontariato sulle attività 2008

Figura 18: Ambito territoriale di attività delle associazioni di volontariato



Fonte: Elaborazioni su dati Provincia di Lucca, Questionario 2009 sulle associazioni di volontariato sulle attività 2008

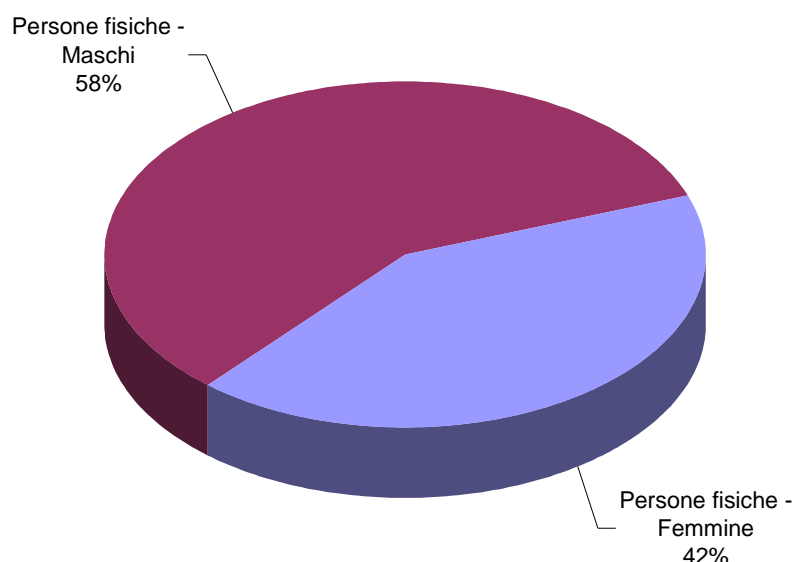
3.4 Base sociale

Tabella 1: Composizione sociale delle associazioni di volontariato che hanno risposto al questionario

| Tipo di soci | Con diritto di voto | Senza diritto di voto | Totale soci |
|----------------------------------|---------------------|-----------------------|-------------|
| Persone fisiche - Totale | 54.306 | 3.767 | 58.073 |
| <i>Persone fisiche - Femmine</i> | 23.471 | 932 | 24.403 |
| <i>Persone fisiche - Maschi</i> | 30.835 | 2.835 | 33.670 |
| Persone giuridiche | 275 | 77 | 352 |

Fonte: Elaborazioni su dati Provincia di Lucca, Questionario 2009 sulle associazioni di volontariato sulle attività 2008

Figura 19: Soci delle associazioni di volontariato per genere



Fonte: Elaborazioni su dati Provincia di Lucca, Questionario 2009 sulle associazioni di volontariato sulle attività 2008

Tabella 2: Personale che nel 2008 ha svolto attività nelle associazioni di volontariato che hanno risposto al questionario per tipologia di rapporto

| Personale attivo nel 2008 | Totale | di cui: | | | | | |
|---|---------------|--------------|-------------|--------------|------------|--------------|-------------|
| | | femmine | | svantaggiati | | continuativi | |
| | | v.a. | % | v.a. | % | v.a. | % |
| Soci volontari | 11.647 | 4.798 | 41,2 | 115 | 1,0 | 4.451 | 38,2 |
| Volontari del Servizio Civile Nazionale | 82 | 52 | 63,4 | 0 | 0,0 | 41 | 50,0 |
| Religiosi | 35 | 8 | 22,9 | 0 | 0,0 | 19 | 54,3 |
| Soci lavoratori (retribuiti) | 9 | 3 | 33,3 | 0 | 0,0 | 7 | 77,8 |
| Personale retribuito a tempo parziale | 60 | 43 | 71,7 | 3 | 5,0 | 31 | 51,7 |
| Personale retribuito a tempo pieno | 170 | 67 | 39,4 | 0 | 0,0 | 112 | 65,9 |
| Collaboratori a progetto | 28 | 19 | 67,9 | 2 | 7,1 | 4 | 14,3 |
| Collaboratori occasionali | 170 | 86 | 50,6 | 0 | 0,0 | 28 | 16,5 |
| Altri soggetti | 214 | 93 | 43,5 | 0 | 0,0 | 54 | 25,2 |
| Totale calcolato | 12.415 | 5.169 | 41,6 | 120 | 1,0 | 4.747 | 38,2 |

Fonte: Elaborazioni su dati Provincia di Lucca, Questionario 2009 sulle associazioni di volontariato sulle attività 2008



Provincia di Lucca
Servizio Politiche Giovanili, Sociali e Sportive

Osservatorio Sociale Provinciale
Cortile degli Svizzeri - 55100 Lucca
Tel 0583 417753 Fax 0583 417334
ops@provincia.lucca.it
<http://serviziopolitichesociali.provincia.lucca.it>