



PROVINCIA DI LUCCA
SERVIZIO POLITICHE GIOVANILI, SOCIALI E SPORTIVE E DI GENERE

Le associazioni di volontariato in provincia di Lucca

Risultati della rilevazione online 2011

Alcune statistiche

2012

Le associazioni di volontariato in provincia di Lucca

Risultati della rilevazione online 2011

Alcune statistiche

2012

Il lavoro è promosso da:

Provincia di Lucca – Assessorato Politiche Sociali, Politiche Giovanili, Pari Opportunità, Volontariato,
Cooperazione Sociale e Internazionale
Servizio Politiche Giovanili, Sociali, Sportive e di Genere
Ufficio Volontariato e Terzo Settore

Assessore
Federica Maineri

Dirigente
Rossana Sebastiani

Il report è realizzato da:



Via Alessandro Pieroni, 27
57123 Livorno

Tel 0586-210460

Fax 0586-210460

e-mail: simurg@simurgricerche.it

www.simurgricerche.it

Staff del progetto

- Coordinamento della rilevazione
Moreno Toigo
- Elaborazione dati
Moreno Toigo, Valeria Ciofi, Massimiliano Faraoni.

Note e commenti sono graditi.

Sommario

1	Confronto con le altre province toscane	5
2	La diffusione sul territorio provinciale	8
3	Alcuni risultati della rilevazione.....	10
3.1	Settori di attività.....	10
3.2	Servizi e attività	13
3.3	Destinatari delle attività	14
3.4	Base sociale.....	15

1 Confronto con le altre province toscane

Figura 1: Associazioni di volontariato iscritte al Registro della Regione Toscana. Diffusione per provincia – Confronto Anno 2009-2010

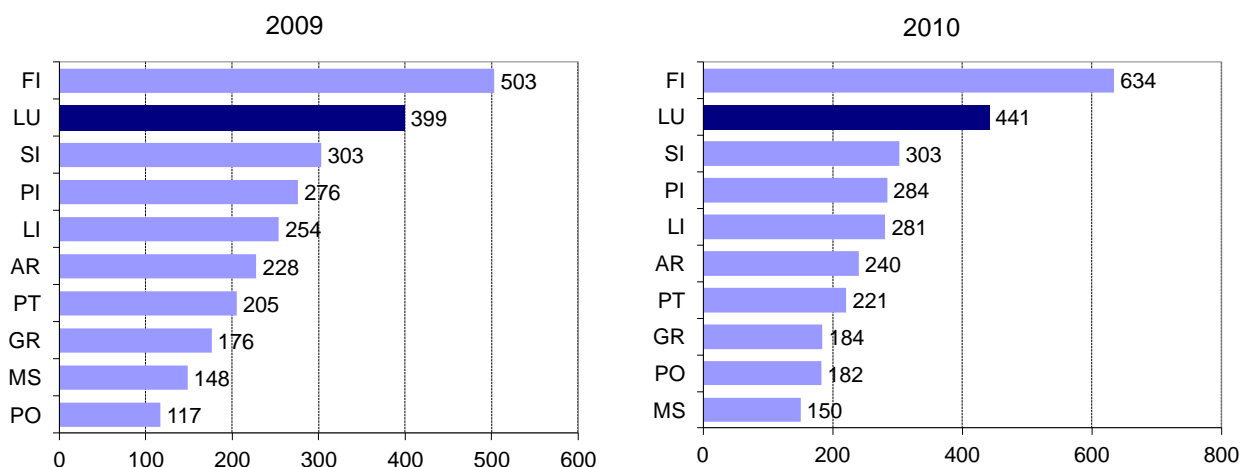
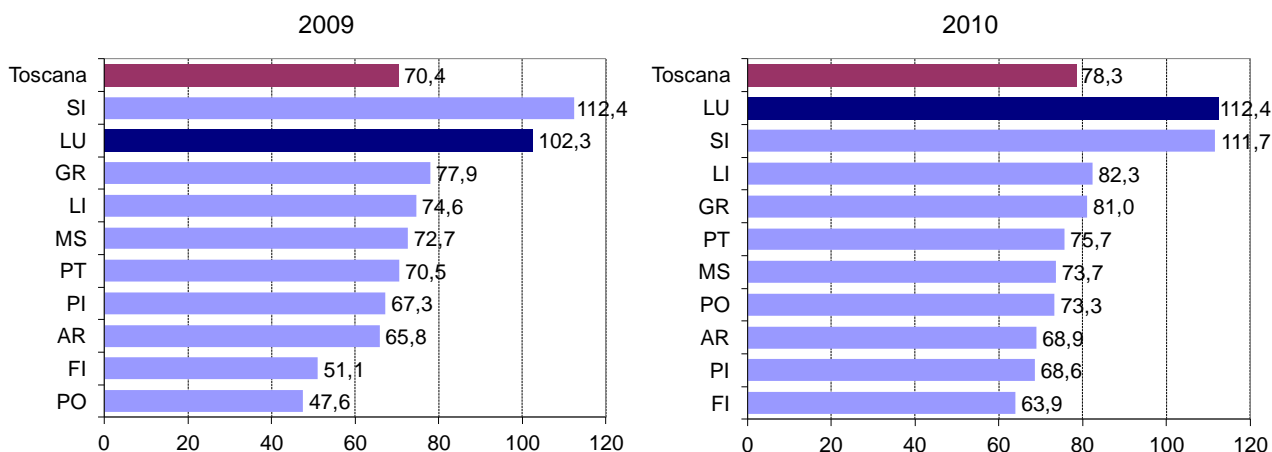
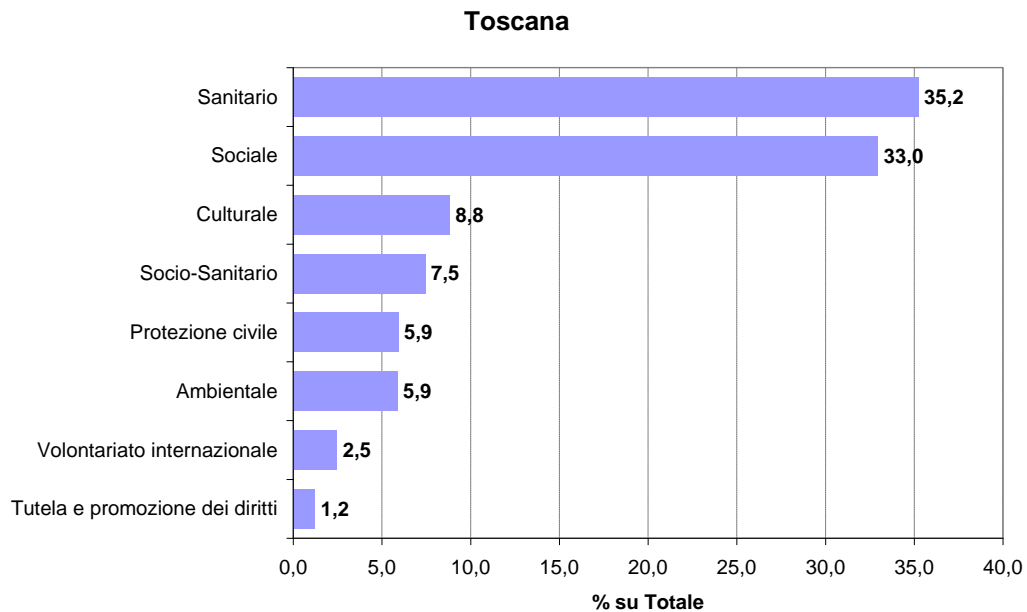


Figura 2: Associazioni di volontariato iscritte al Registro della Regione Toscana. Densità per 100 mila abitanti per provincia - Confronto Anno 2009-2010



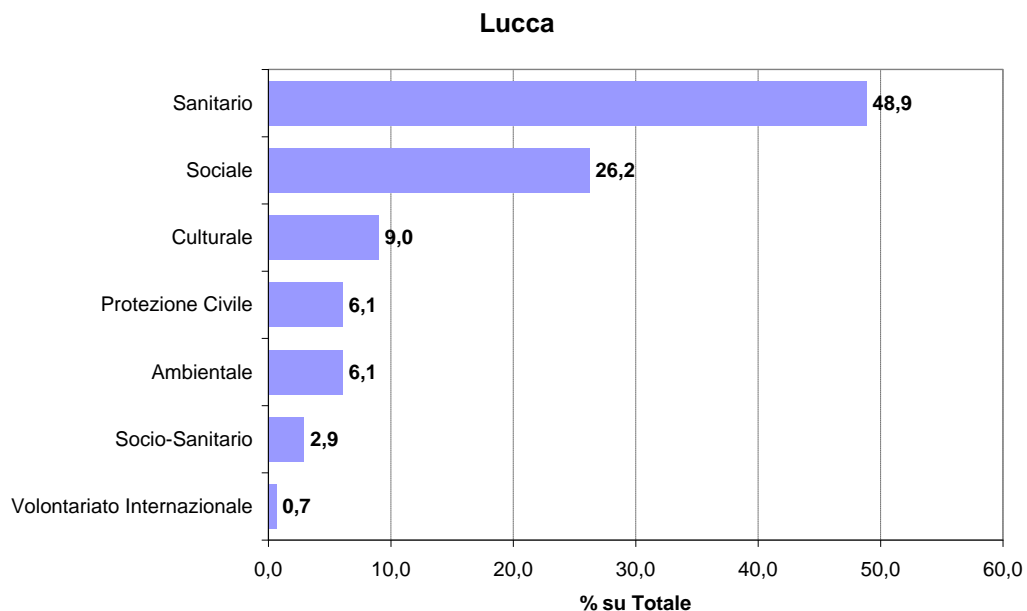
Fonte: Elaborazioni su dati Regione Toscana, Sistema Informativo del Terzo Settore, anno 2010

Figura 3: Associazioni di volontariato. Distribuzione per settore principale di attività.
Toscana



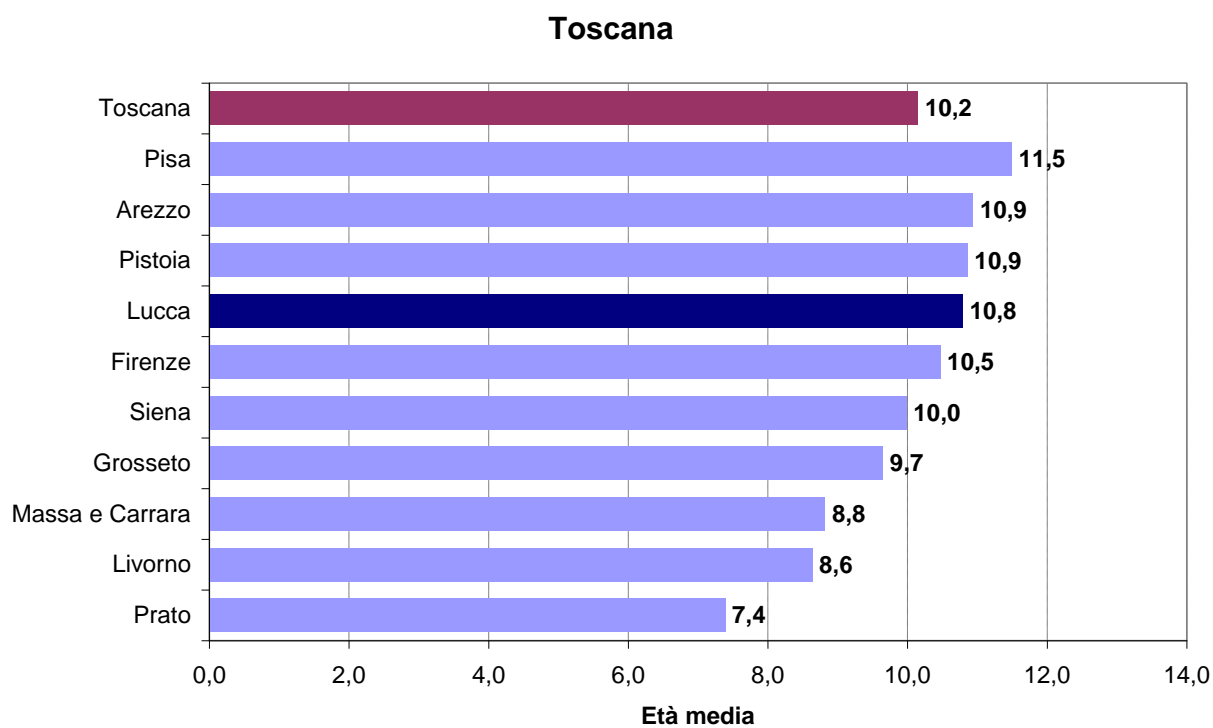
Fonte: Elaborazioni su dati Regione Toscana, Sistema Informativo del Terzo Settore, anno 2011

Figura 4: Associazioni di volontariato. Distribuzione per settore principale di attività.
Provincia di Lucca



Fonte: Elaborazioni su dati Regione Toscana, Sistema Informativo del Terzo Settore, anno 2011

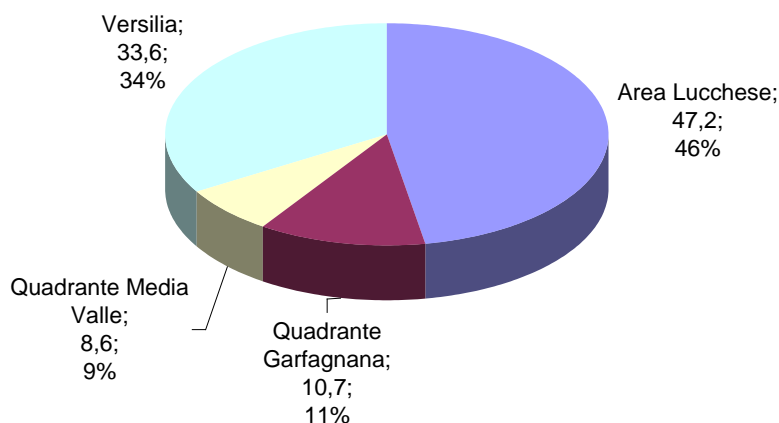
Figura 5: Associazioni di volontariato in Toscana. Età media per provincia



Fonte: Elaborazioni su dati Regione Toscana, Sistema Informativo del Terzo Settore, anno 2011

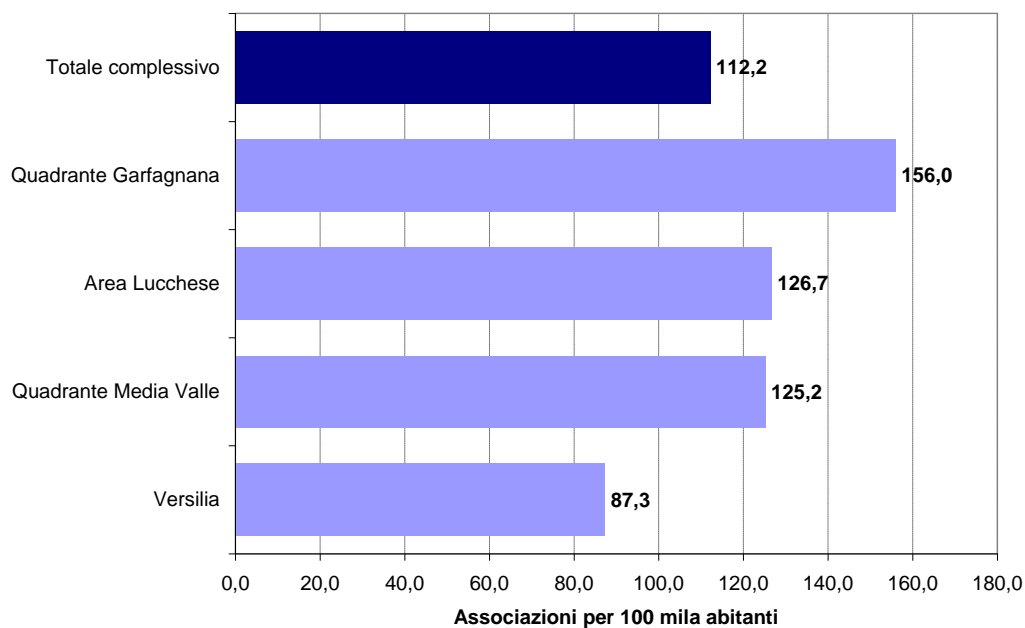
2 La diffusione sul territorio provinciale

Figura 6: Associazioni di volontariato in provincia di Lucca. Distribuzione per zona



Fonte: Elaborazioni su dati Provincia di Lucca, Sistema Informativo del Terzo Settore, anno 2011

Figura 7: Associazioni di volontariato in provincia di Lucca. Densità per 100 mila abitanti per zona



Fonte: Elaborazioni su dati Provincia di Lucca, Sistema Informativo del Terzo Settore, anno 2011

Figura 8: Associazioni di volontariato in provincia di Lucca per comune sede

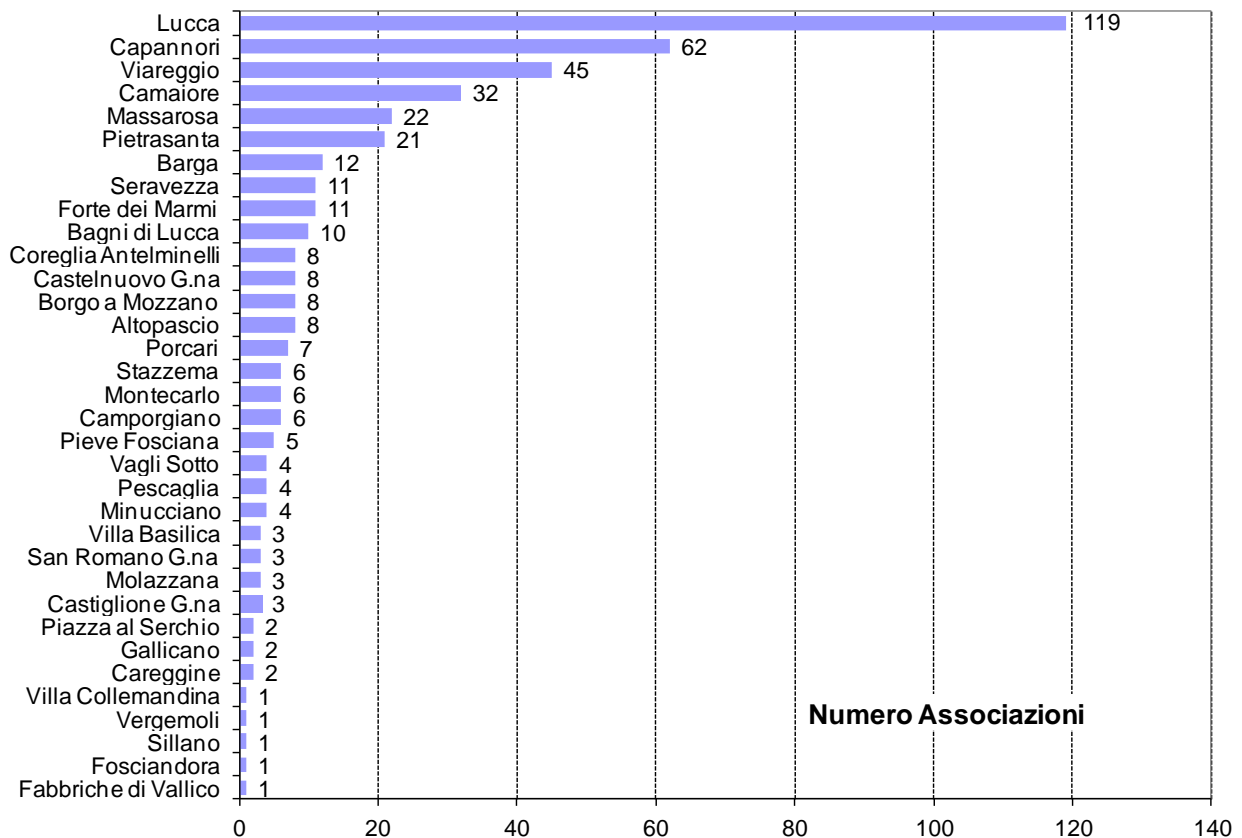
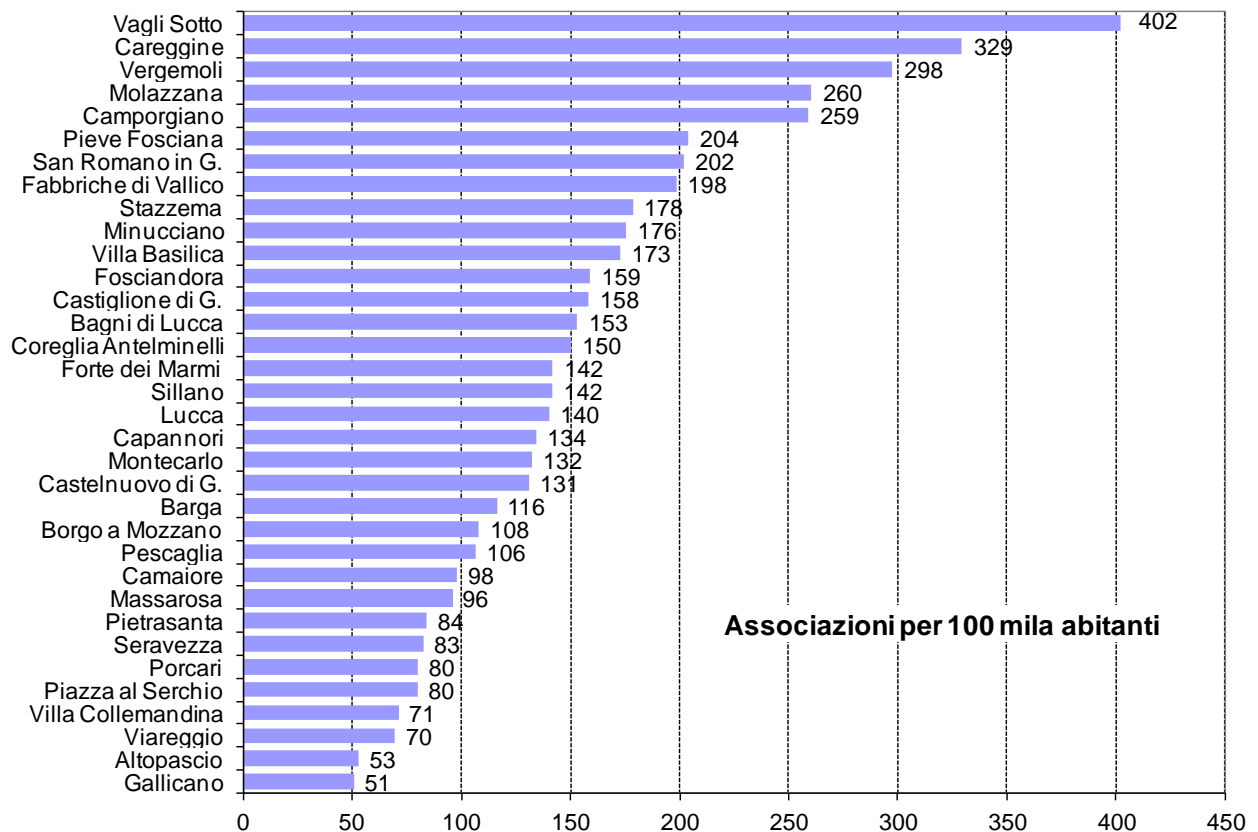


Figura 9: Densità per 100 mila abitanti delle associazioni di volontariato per comune sede



Fonte: Elaborazioni su dati Provincia di Lucca, Sistema Informativo del Terzo Settore, anno 2011

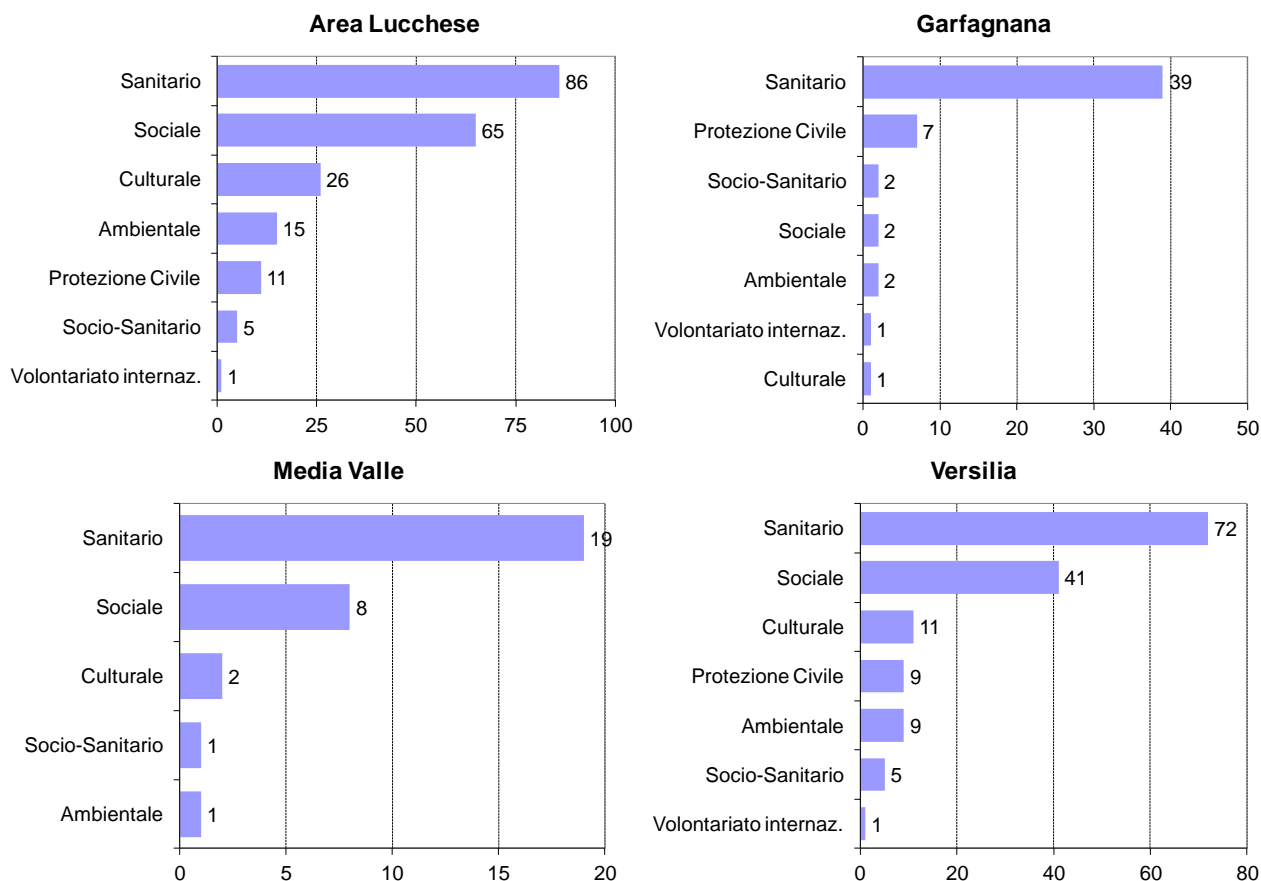
3 Alcuni risultati della rilevazione

Nota

Le associazioni di volontariato iscritte al Registro Regionale soggette a revisione erano 442. Di queste hanno perfezionato la revisione in 438. Le 4 associazioni che non hanno presentato la documentazione per la revisione sono state cancellate dal Registro. Le risposte complete al questionario più approfondito sono invece state 313. Le statistiche di seguito esposte si riferiscono in parte ai dati precedenti alla revisione, in parte ai dati del questionario.

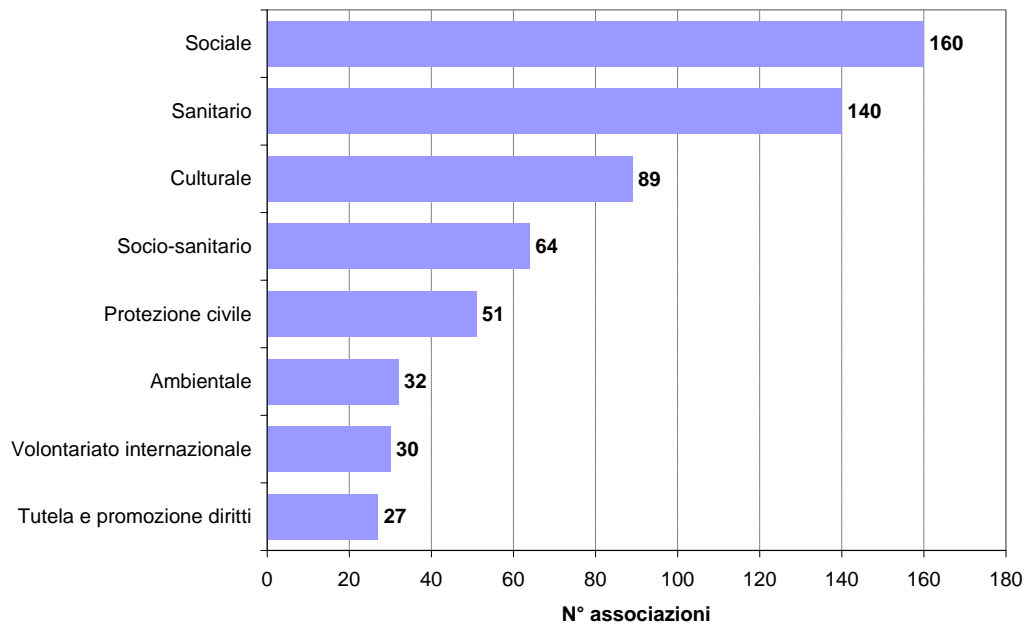
3.1 Settori di attività

Figura 10: Associazioni di volontariato per zona e per settore principale di attività



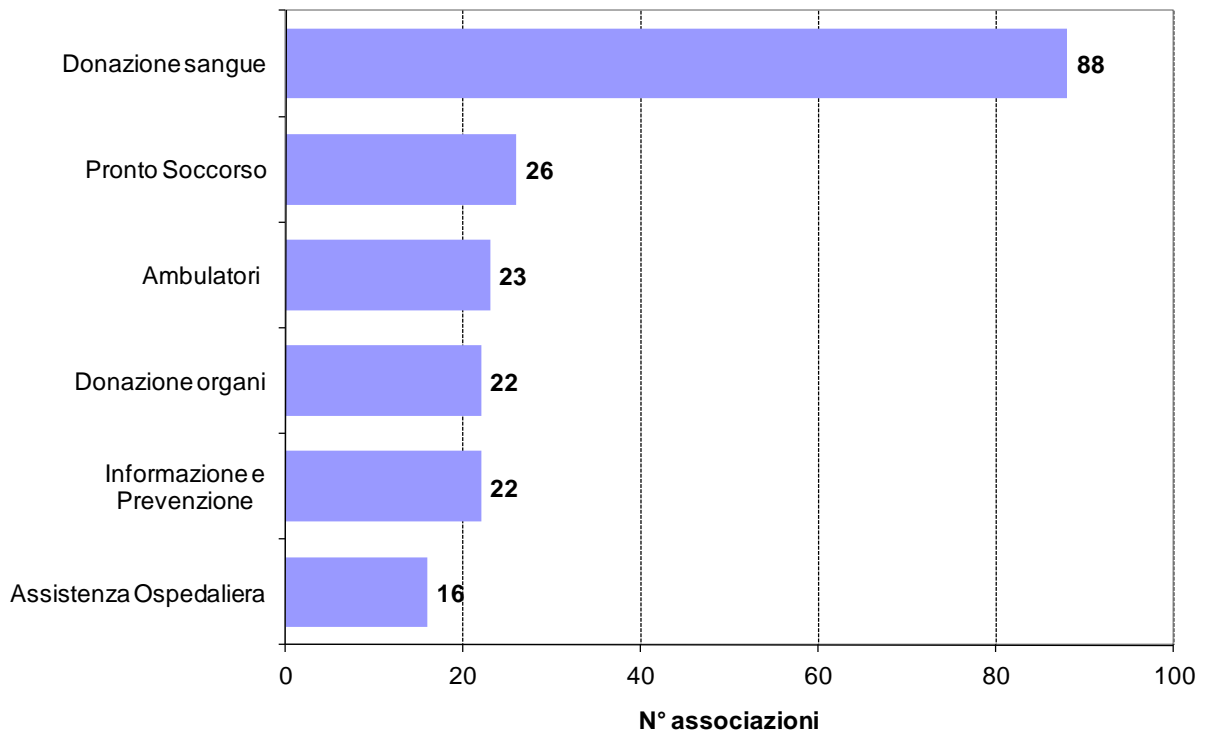
Fonte: Elaborazioni su dati Provincia di Lucca, Sistema Informativo del Terzo Settore, anno 2011

Figura 11: Associazioni di volontariato che hanno risposto al questionario per settori di attività (risposte multiple)



Associazioni che hanno risposto 313 – risposte: 593

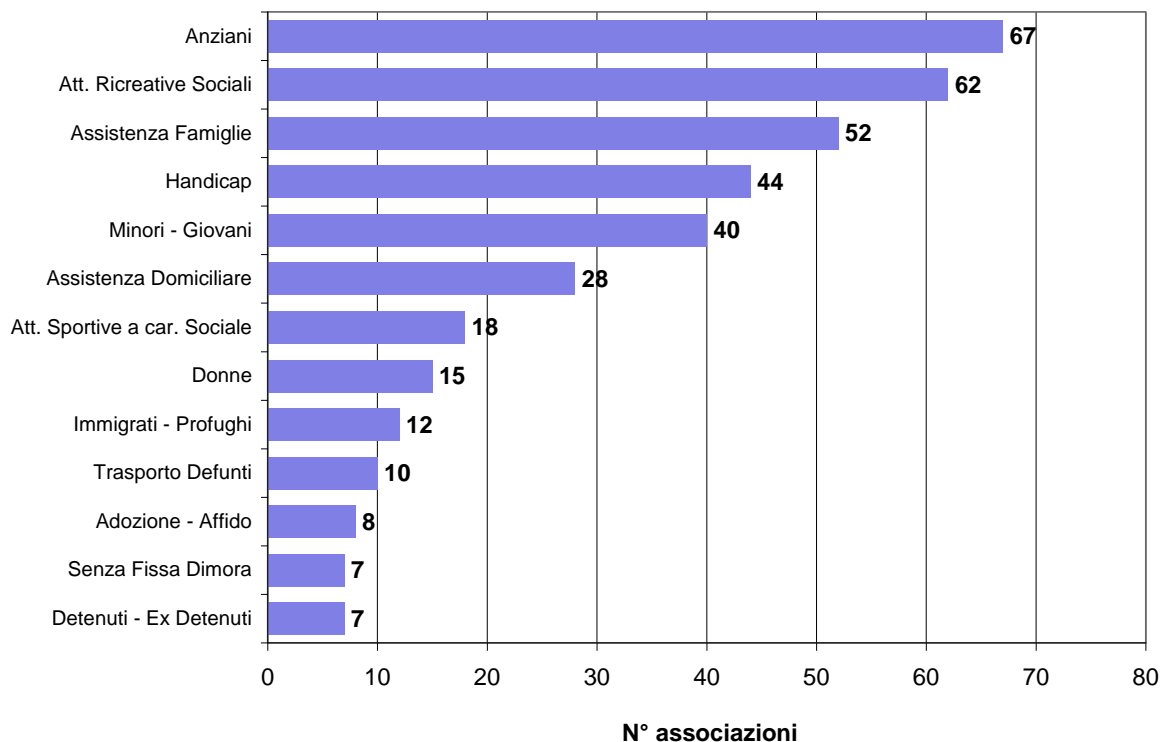
Figura 12: Associazioni di volontariato che svolgono attività nel settore sanitario per sotto-settori di attività (risposte multiple)



Associazioni che svolgono attività nel settore sanitario: 197– risposte: 313

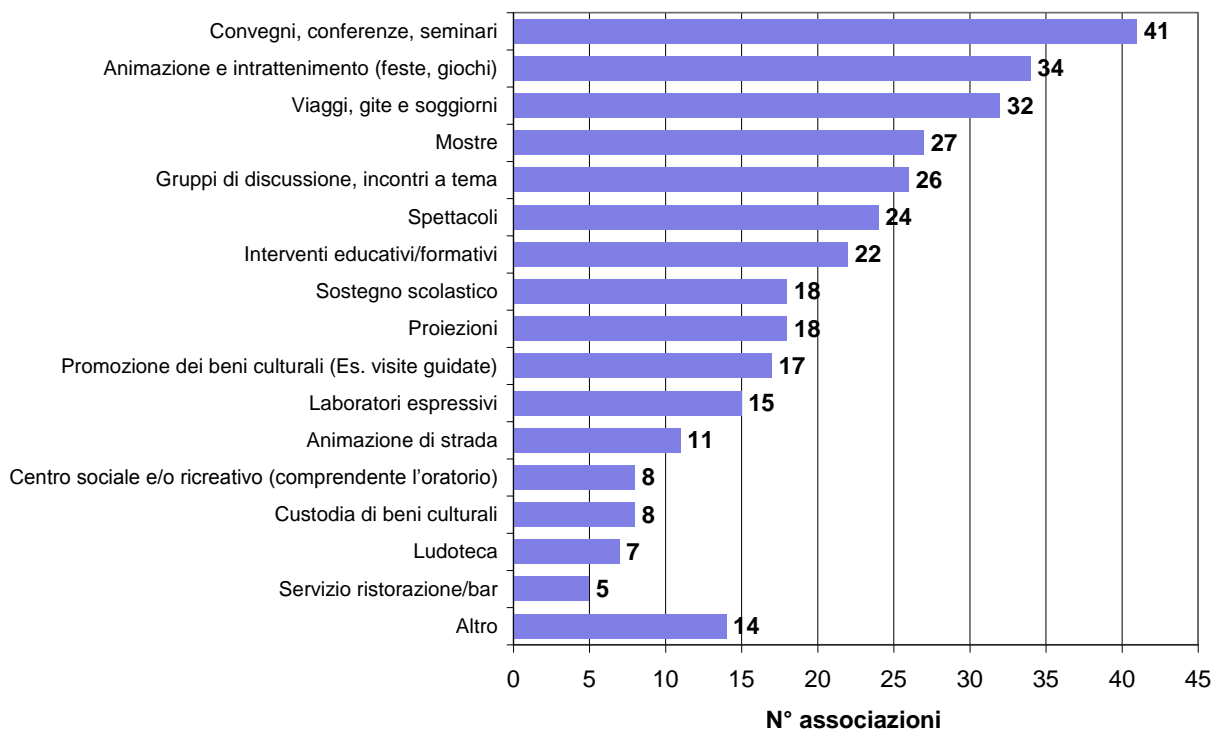
Fonte: Elaborazioni su dati Provincia di Lucca, Questionario 2011 sulle associazioni di volontariato sulle attività 2011

Figura 13: Associazioni di volontariato che svolgono attività nel settore sociale per sotto-settori di attività (risposte multiple)



Associazioni che svolgono attività nel settore sociale: 160– risposte: 370

Figura 14: Associazioni di volontariato che svolgono attività nel settore culturale-educativo per sotto-settori di attività (risposte multiple)

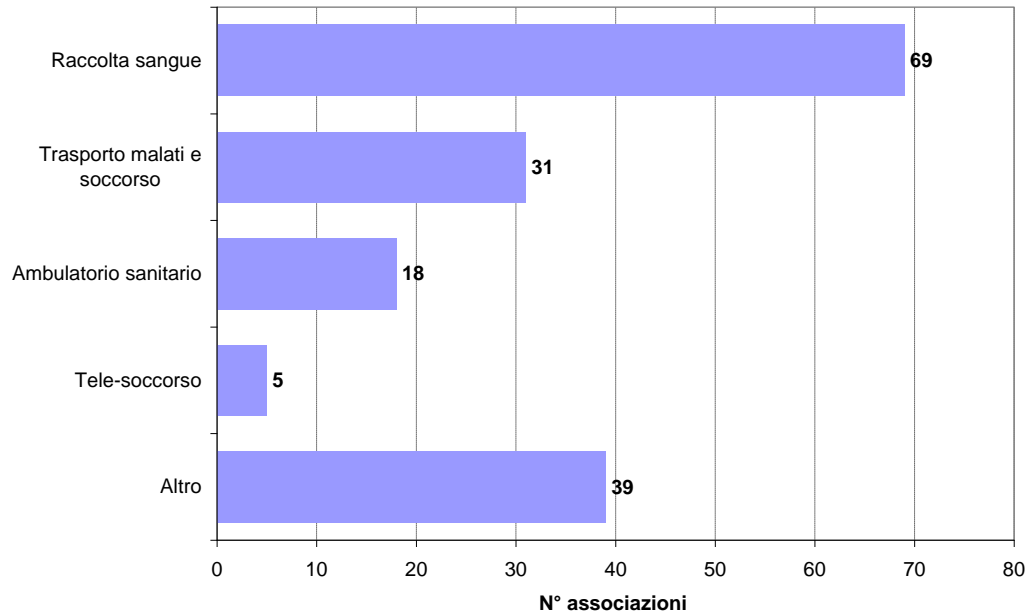


Associazioni che svolgono attività nel settore culturale-educativo: 89– risposte: 327

Fonte: Elaborazioni su dati Provincia di Lucca, Questionario 2011 sulle associazioni di volontariato sulle attività 2011

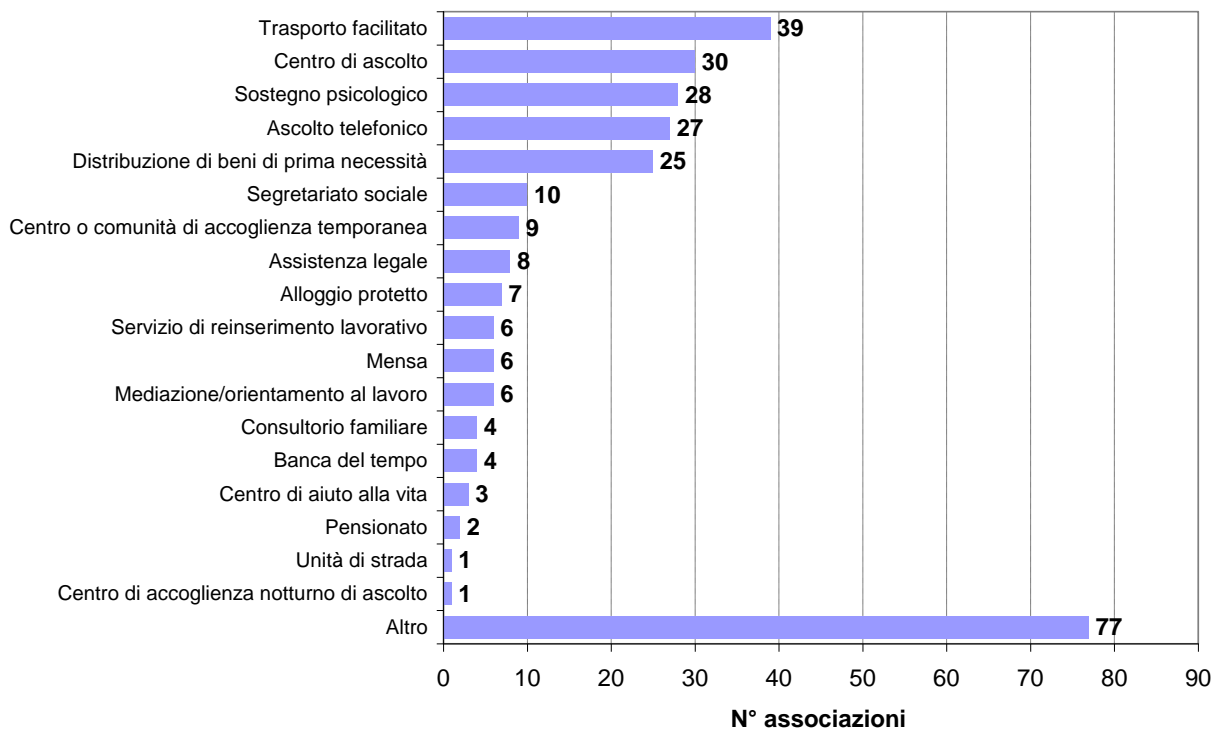
3.2 Servizi e attività

Figura 15: Servizi/attività svolte nel 2010 da associazioni di volontariato attive settore sanitario (risposte multiple)



Associazioni che svolgono attività nel settore sanitario: 140 – risposte: 162

Figura 16: Servizi/attività svolte nel 2010 da associazioni di volontariato attive settore sociale (risposte multiple)

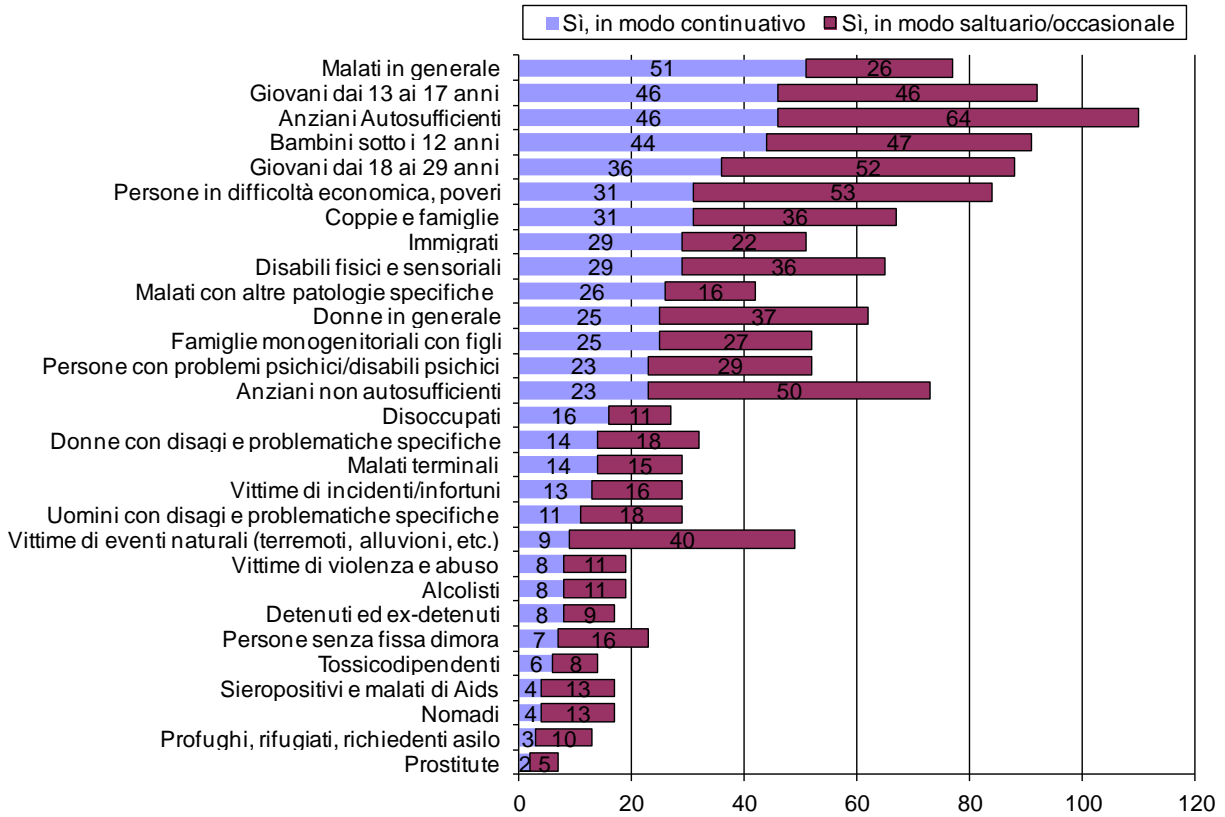


Associazioni che svolgono attività nel settore sociale: 160 – risposte: 293

Fonte: Elaborazioni su dati Provincia di Lucca, Questionario 2011 sulle associazioni di volontariato sulle attività 2010

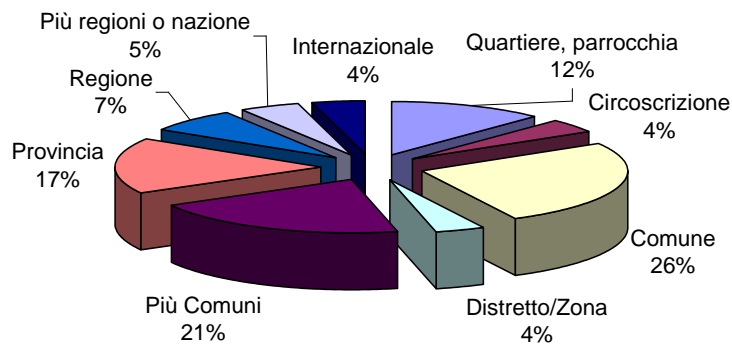
3.3 Destinatari delle attività

Figura 17: Soggetti deboli a cui si rivolgono le associazioni di volontariato in modo continuativo o occasionale (risposte multiple)



Fonte: Elaborazioni su dati Provincia di Lucca, Questionario 2011 sulle associazioni di volontariato sulle attività 2010

Figura 18: Ambito territoriale di attività delle associazioni di volontariato



Fonte: Elaborazioni su dati Provincia di Lucca, Questionario 2011 sulle associazioni di volontariato sulle attività 2010

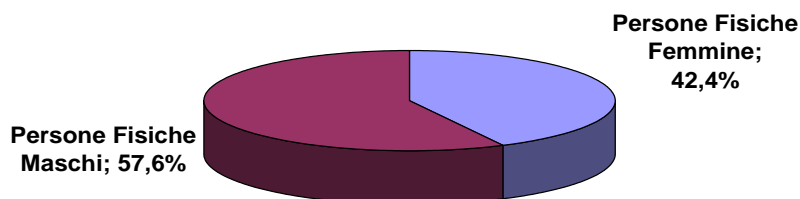
3.4 Base sociale

Tabella 1: Composizione sociale delle associazioni di volontariato che hanno risposto al questionario

Tipo di soci	Con diritto di voto	Senza diritto di voto	Totale soci
Persone fisiche - Totale	89.211	5.202	94.413
Persone fisiche - Femmine	37.780	2.282	40.062
Persone fisiche - Maschi	51.431	2.920	54.351
Persone giuridiche	1.392	251	1.643

Fonte: Elaborazioni su dati Provincia di Lucca, Questionario 2011 sulle associazioni di volontariato sulle attività 2010

Figura 19: Soci delle associazioni di volontariato per genere




Fonte: Elaborazioni su dati Provincia di Lucca, Questionario 2011 sulle associazioni di volontariato sulle attività 2010

Tabella 2: Personale che nel 2010 ha svolto attività nelle associazioni di volontariato che hanno risposto al questionario per tipologia di rapporto

Personale attivo nel 2010	Totale	di cui:					
		femmine		svantaggiati		continuativi	
		v.a.	%	v.a.	%	v.a.	%
Soci volontari	20.825	9.135	43,9	220	1,1	6.505	31,2
Volontari del Servizio Civile Naz.le	111	61	55,0	15	13,5	77	69,4
Religiosi	49	13	26,5	6	12,2	28	57,1
Soci lavoratori (retribuiti)	10	6	60,0	7	70,0	11	110,0
Personale retribuito a tempo parz.	89	65	73,0	7	7,9	45	50,6
Personale retribuito a tempo pieno	200	88	44,0	6	3,0	142	71,0
Collaboratori a progetto	132	85	64,4	6	4,5	48	36,4
Collaboratori occasionali	257	136	52,9	5	1,9	39	15,2
Altri soggetti	122	50	41,0	9	7,4	27	22,1
Totale calcolato	21.795	9.639	44,2	281	1,3	6.922	31,8

Fonte: Elaborazioni su dati Provincia di Lucca, Questionario 2011 sulle associazioni di volontariato sulle attività 2010

Figura 20: Fonti di entrata registrata nel 2011



Fonte: Elaborazioni su dati Provincia di Lucca, Questionario 2011 sulle associazioni di volontariato sulle attività 2010